

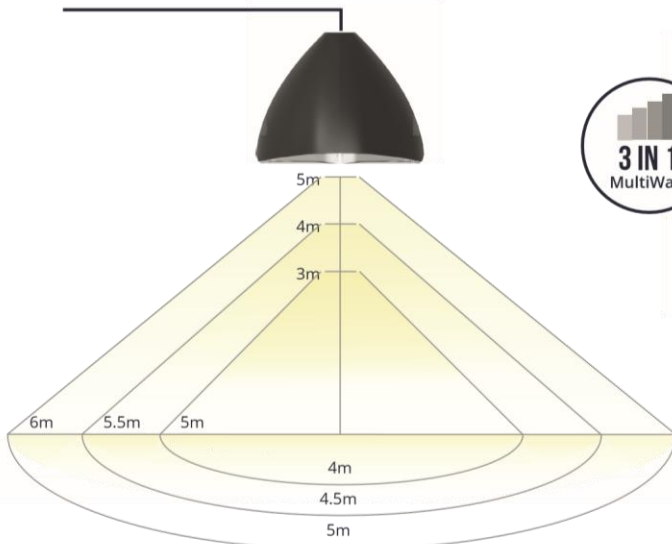


# LED GEVELARMATUUR SQUALO

## ARCHITECTONISCH ONTWERP EN MODULAIR DESIGN

De Squalo LED wandarmaturen zijn dankzij de inventieve lichtverdeling en modern architectonisch design bij uitstek geschikt als algemene looppadverlichting en terreinverlichting. Behuizing van vandaalbestendig spuitgietaluminium voor maximale levensduur.

### DUBBEL ASYMMETRISCH LENS Extra breed



Zeer geschikt voor renovatie én nieuwbouw. Beschikbaar met schemerschakelaar, nood en combinatie van beiden. Dankzij multi-watt/ lumen driver geschikt voor verschillende hoogten. Beschikbaar in 3000K (warm wit) en 4000K (neutraal wit). LED-lichtbron heeft een verwachte levensduur van 100.000 uur, waarmee substantieel wordt bespaard op onderhouds- en vervangingskosten.

## KENMERKEN

- ✓ Zeer comfortabel en hoogwaardig lichtbeeld
- ✓ 3-in-1 wattage / lumen
- ✓ tot 142 lm/w (>60% energiebesparing)
- ✓ Levensduur tot 100.000 uur (L80B50)
- ✓ Onderhoudsvrij IP65 en slagvast IK10
- ✓ 5 jaar garantie

## TOEPASSINGEN

- ✓ Gevels
- ✓ Openbare ingangsruidten
- ✓ Nooduitgangen
- ✓ Veiligheidsverlichting buiten
- ✓ Parkeergarages

**ANTRACIET**  
(RAL7016)

IP65/IK10

**3 IN 1**  
MultiWatt

**0% ULOR**  
Upward Light Output Ratio


**MODULAIR ONTWERP**  
Daglichtsensor  
(Licht-Donker)  
Noodverlichting



13W

18W

27W



**SPUITGIET ALUMINIUM**  
Poedercoating

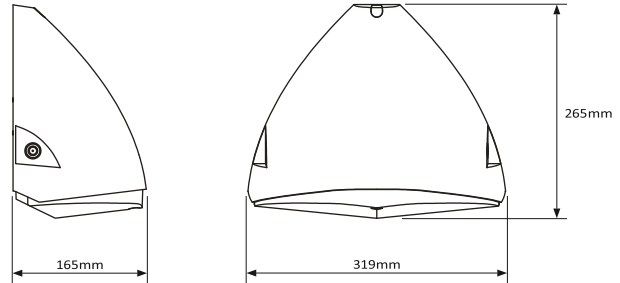


**5 INGANGEN**  
3x achterzijde - 2x zijkanten



## BESTELGEGEVENS

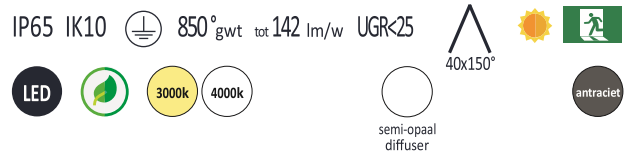
Netspanning:	220-240V 50/60Hz
Wattage:	13-18-27W (Dipswitches)
Lichtstroom:	1750-3600lm
Kleurtemperatuur:	3000K-4000K (<4 SDCM)
Kleurweergave:	>80
Lichtbundelspreiding:	40°x150°
Cosinus phi:	≥ 0,95
Klasse:	I
Protectie:	IP65/IK10
Bedrijfstemperatuur:	-20°C – +40°C
Levensduur:	100.000(L80B10) >50.000(L90B50) Ta 25°C
Driver:	CE / ENEC / KEMA-KEUR / Flickervrij



## gevelarmatuur squalo

**PRAGMALUX**  
PROFESSIONAL LIGHTING

## PRODUCTGEGEVENS



## AFMETINGEN

Artikelcode	Omschrijving	W	lm	Kelvin
1000879	Gevelarmatuur Squalo IP65 13-27W 3000K 1750-3450lm Asymmetrisch Antraciet RAL7016	13-27	1750-3450	3000
1000879-DS	Gevelarmatuur Squalo IP65 13-27W 3000K 1750-3450lm Asymmetrisch Antraciet RAL7016 Daglichtsensor	13-27	1750-3450	3000
1000879-N	Gevelarmatuur Squalo IP65 13-27W 3000K 1750-3450lm Asymmetrisch Antraciet RAL7016 Nood	13-27	1750-3450	3000
1000879-DSN	Gevelarmatuur Squalo IP65 13-27W 3000K 1750-3450lm Asymmetrisch Antraciet RAL7016 Daglichtsensor Nood	13-27	1750-3450	3000
1000886	Gevelarmatuur Squalo IP65 13-27W 4000K 1850-3600lm Asymmetrisch Antraciet RAL7016	13-27	1850-3600	4000
1000886-DS	Gevelarmatuur Squalo IP65 13-27W 4000K 1850-3600lm Asymmetrisch Antraciet RAL7016 Daglichtsensor	13-27	1850-3600	4000
1000886-N	Gevelarmatuur Squalo IP65 13-27W 4000K 1850-3600lm Asymmetrisch Antraciet RAL7016 Nood	13-27	1850-3600	4000
1000886-DSN	Gevelarmatuur Squalo IP65 13-27W 4000K 1850-3600lm Asymmetrisch Antraciet RAL7016 Daglichtsensor Nood	13-27	1850-3600	4000

©2022 Pragmalux - PDL Lighting B.V. Alle rechten voorbehouden. Fouten en omissies voorbehouden. Alleen de technische gegevensbladen zijn van toepassing.  
Versie 10032022